

Hospital comemora dia do Médico com alta gastronomia

Aplicação de novas tecnologias para o diagnóstico do câncer de próstata

Centro de Trauma viValle apresenta primeiras estatísticas


# VIVALLE.DOC

Informativo do Hospital viValle  
Edição - Fevereiro 2018



**MÉDICOS COMEMORAM EM CLIMA DE ROCK'N'ROLL**

**HOSPITAL VIVALLE SE PREPARA PARA INAUGURAÇÃO DA MATERNIDADE**



# CONTEÚDO



## 04 EDITORIAL DR. FERNANDO VC DE MARCO

Anualmente, no Hospital viValle elaboramos a nossa “escada do progresso” na qual enumeramos as conquistas do período. Esse é um exercício muito simples de reflexão e planejamento que nos auxilia em nossos movimentos...

## 06 CAPA: MÉDICOS COMEMORAM EM CLIMA DE ROCK’N’ROLL

A tradicional confraternização para médicos do Hospital viValle, aconteceu no dia 2 de dezembro, sábado, no Pátio Eventos. O tema escolhido para celebrar o ano de 2017 foi o *rock’n’roll*, em todas as suas vertentes...



## 08 HOSPITAL COMEMORA DIA DO MÉDICO COM ALTA GASTRONOMIA

Em comemoração ao dia do Médico (18 de outubro), o Hospital viValle ofereceu aos médicos de seu corpo clínico o “Especial Gastronômico Semana do Médico”...

## 10 DESCRIÇÃO CIRÚRGICA NO TASY REFORÇA SEGURANÇA NO AMBIENTE HOSPITALAR

Em setembro de 2017, o Hospital viValle passou a solicitar que a descrição cirúrgica seja integralmente...



## 12 HOSPITAL VIVALLE SE PREPARA PARA INAUGURAÇÃO DA MATERNIDADE

Depois de concluir as obras do novo Pronto Atendimento, proporcionando instalações mais modernas, amplas e com capacidade...



## 14 COMISSÃO DE CUIDADOS PALIATIVOS INICIA ATIVIDADES NO HOSPITAL VIVALLE

Equipe formada por profissionais de diferentes áreas da assistência em saúde iniciou o acompanhamento em cuidados paliativos no Hospital viValle...



## 15 APLICAÇÃO DE NOVAS TECNOLOGIAS PARA O DIAGNÓSTICO DO CÂNCER DE PRÓSTATA

No mundo todo, o mês de novembro é dedicado à conscientização sobre a importância de manter os exames de rotina masculinos em dia...



## 16 PROTOCOLO CLÍNICO TROMBÓLISE VENOSA EM AVC AGUDO

O Acidente Vascular Cerebral (AVC) é uma das maiores causas de morte e de sequelas neurológicas no mundo moderno. No Brasil é a maior causa...

## 18 CENTRO DE TRAUMA VIVALLE COMPLETA QUATRO MESES DE ATIVIDADES

Com início das atividades em julho de 2017, o Centro de Trauma viValle envolveu profissionais assistenciais...



# EDITORIAL



Dr. Fernando VC De Marco - Diretor Geral do Hospital viValle

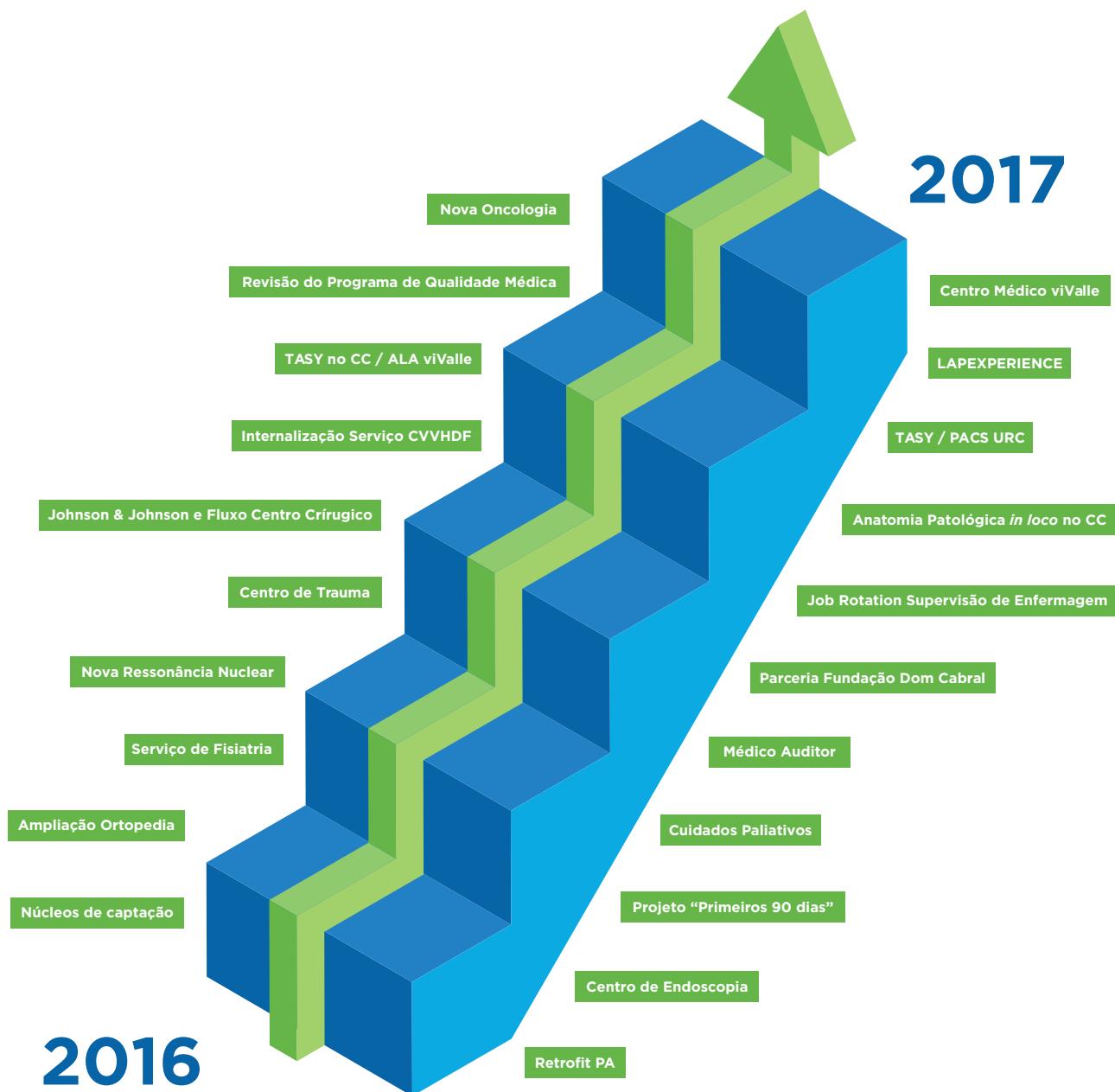
Anualmente, no Hospital viValle elaboramos a nossa “escada do progresso” na qual enumeramos as conquistas do período. Esse é um exercício muito simples de reflexão e planejamento que nos auxilia em nossos movimentos.

2017 foi um ano muito intenso, com um cenário político e macroeconômico conturbado. Assistimos também o impacto desse cenário no setor de saúde suplementar: uma contração no número de beneficiários, como uma extensão de 2016, depois de um longo período de recordes sucessivos.

As notícias do fim do ano já são mais animadoras, com um discreto aumento de usuários e novo fôlego para a economia do país. Outros projetos trouxeram grandes progressos assistenciais, demandando menos investimentos financeiros do que humanos, como a implantação do Centro de Trauma - inédito na região - e a campanha “30 Segundos pela Segurança”.

Seguimos avançando com várias frentes de trabalho: a nova Oncologia, o novo Pronto Atendimento, a nova Ressonância Magnética, além do sinal verde para novos grandes projetos como a ampliação do sistema Tasy, a construção de um Mega Centro Médico e uma maternidade padrão 5 estrelas.

Tudo isso é possível graças aos valorosos colaboradores da Rede D’Or São Luiz, à assertiva visão de futuro da direção da empresa, à fidelidade e elevado padrão técnico do corpo clínico do viValle e, por fim, à preferência que temos por parte de nossos pacientes.



A liderança no mercado hospitalar veio à custa de muita dedicação e inteligência.

É sem dúvida um grande prestígio e privilégio ter todos vocês conosco.

Que em 2018 seja ainda mais próspero e que possamos estar mais uma vez juntos!

## EXPEDIENTE

**Este informativo é uma publicação periódica do Hospital viValle.**

Avenida Lineu de Moura, 995, Jardim Urbanova,  
São José dos Campos, SP

CEP 12244-380. Telefone (12) 3924-4900

[www.vivalle.com.br](http://www.vivalle.com.br)

**Contato:** [pamela.santos@vivalle.com.br](mailto:pamela.santos@vivalle.com.br)  
[comunicacao@vivalle.com.br](mailto:comunicacao@vivalle.com.br)

**Diretor Técnico:** Dr. Fernando VC De Marco  
CRM 87270 – RQE 35860

**Coordenação Geral:** Departamento de Marketing  
e Assessoria de Imprensa Hospital viValle

**Jornalista responsável:** Marina Veloso  
MTB 42975/SP.

**Projeto gráfico e editoração eletrônica:**  
Árvore Propaganda & Marketing

**Impressão:** Allcor Gráfica e Editora

**Tiragem:** 300 exemplares.

**Veiculação:** Fevereiro de 2018.

# MÉDICOS COMEMORAM EM CLIMA DE *ROCK'N'ROLL*



A tradicional confraternização para médicos do Hospital viValle, aconteceu no dia 2 de dezembro, sábado, no Pátio Eventos. O tema escolhido para celebrar o ano de 2017 foi o *rock'n'roll*, em todas as suas vertentes.

Entrando no clima, muitos tiraram a camiseta da banda preferida do armário e se prepararam para uma noite de diversão. A decoração e a trilha sonora não decepcionaram e levaram todos para um grande show.

**Para conferir o álbum de fotos completo, acesse a *fanpage* do Hospital viValle no Facebook (@HospitalviValle).**



# HOSPITAL COMEMORA DIA DO MÉDICO COM ALTA GASTRONOMIA

*Numa semana especial, o Conforto Médico do viValle recebeu os chefs Jefferson e Janaína Rueda para execução de cardápio exclusivo.*

Em comemoração ao dia do Médico (18 de outubro), o Hospital viValle ofereceu aos médicos de seu corpo clínico o “Especial Gastronômico Semana do Médico”. Durante toda a semana, um cardápio especial, com refeições exclusivas, foi servido no Restaurante do Conforto Médico.

Entre terça, 17, e sexta-feira, dia 20, os médicos provaram delícias da culinária brasileira, com uma feijoada especial e comida de boteco. Mas também experimentaram alguns clássicos da cozinha internacional, com pratos italianos e japoneses.

A abertura da semana foi especial. No dia 16, os *chefs* Jefferson e Janaína Rueda elaboraram e prepararam um cardápio com pratos inspirados em seus já consagrados restaurantes paulistanos, o “Bar da Dona Onça” e “A Casa do Porco”.



Chef Jefferson Rueda



Chef Janaína Rueda

Fotos por Guilherme Cursino.





Médicos degustam cardápio “estrelado” no Conforto Médico, em comemoração ao dia do médico

# DESCRIÇÃO CIRÚRGICA NO *TASY* REFORÇA SEGURANÇA NO AMBIENTE HOSPITALAR

Em setembro de 2017, o Hospital viValle passou a solicitar que a descrição cirúrgica seja integralmente realizada no sistema *Tasy*. Esse novo fluxo possibilita maior agilidade para os setores de auditoria e faturamento, mas, acima de tudo, tem o objetivo de garantir a qualidade e segurança dos prontuários médicos.

Documento de vital importância assistencial, o prontuário não apenas registra a anamnese do paciente, mas é um histórico claro e conciso da assistência prestada, que mantém um apinhado organizado de toda a documentação pertinente ao tratamento.

Esse “dossiê” auxilia na análise da evolução da doença, é fonte para registros estatísticos e pode ser ainda uma valiosa ferramenta para defesa do profissional em casos de responsabilização pessoal por resultados inesperados.

**Clareza e objetividade** - O novo processo é simples. Depois de acessar o *Tasy*, o médico deve localizar a “Gestão de Agenda Cirúrgica” para acessar o Prontuário Eletrônico PEP e inserir informações como o procedimento necessário e a evolução do paciente. O sistema fornece textos padronizados, mas também possibilita a inclusão de observações.

Para esclarecer dúvidas e auxiliar na mudança do processo, um manual informativo foi disponibilizado em todos os computadores do centro cirúrgico, e a equipe assistencial está preparada para auxiliar os médicos, com informações e a versão impressa do manual.

Lembre-se que esse é um processo de segurança e por isso, também é um critério do Programa Qualidade viValle. Mantenha-se informado sobre novos protocolos, as mais recentes versões do regulamento do Programa e outras informações no Espaço Médico viValle.



# HOSPITAL VIVALLE SE PREPARA PARA INAUGURAÇÃO DA MATERNIDADE

Depois de concluir as obras do novo Pronto Atendimento, proporcionando instalações mais modernas, amplas e com capacidade de atendimento aumentada em 30% para médicos e pacientes, o Hospital viValle se prepara para inaugurar o serviço de maternidade.

Com as obras já em andamento, a Maternidade viValle oferecerá UTI (Unidade de Terapia Intensiva) Neonatal, Berçário, Pronto Atendimento, Sala de Medicação, cartório *in loco* e uma estrutura confortável, preparada para que a experiência do parto seja emocionante e segura.

Além de um espaço exclusivo para as futuras mães, a maternidade oferecerá sala para o parto humanizado na banheira. E os leitos estarão equipados com banheiras, para que a própria mãe possa dar banho no seu bebê, sem precisar ir até o berçário.



Pronto Atendimento e Sala de Medicação



Quartos de Internação

Com previsão de entrega no segundo semestre de 2018, a Maternidade viValle oferecerá leitos, nas modalidades apartamento, enfermaria, de isolamento e de cuidados intensivos:

- 20 leitos em apartamento, sendo um de isolamento;
- 4 leitos enfermaria;
- 9 leitos em unidade de terapia intensiva neonatal, sendo 1 de isolamento;
- Complexo cirúrgico com 2 salas cirúrgicas, 2 salas de pré-parto e centro de parto normal;
- Sala para parto humanizado na banheira;
- Conforto exclusivo para as mães;
- Pronto Atendimento;
- Leitos equipados com banheiras para banho dos bebês;
- Cartório *in loco*.



Conforto exclusivo para futuras mães



Sala de Parto



UTI Neo Natal

# COMISSÃO DE CUIDADOS PALIATIVOS INICIA ATIVIDADES NO HOSPITAL VIVALLE

*Manejo terapêutico da dor e apoio psicossocial a pacientes e familiares é foco de ação de comissão multidisciplinar.*

Equipe formada por profissionais de diferentes áreas da assistência em saúde iniciou o acompanhamento em cuidados paliativos no Hospital viValle. Com o objetivo de melhorar a qualidade de vida dos pacientes e familiares que encaram diagnósticos de doenças incuráveis ou irreversíveis, os cuidados paliativos envolvem a prevenção e o alívio do sofrimento seja ele físico, psicossocial e espiritual.

Formada por médicos, enfermeiros, fisioterapeutas, farmacêuticos e psicólogos, o objetivo da comissão de cuidados paliativos é sistematizar e oferecer mais conforto e apoio aos pacientes. Com foco inicial nos pacientes oncológicos ou internados na UTI (Unidade de Terapia Intensiva), o benefício está disponível a todos os pacientes do Hospital. Isso é possível porque a comissão pode ser solicitada pelos médicos, avaliando o caso de forma global, e indicando o melhor manejo terapêutico para a dor.

O ideal é que a abordagem dos cuidados paliativos seja iniciada assim que um diagnóstico de doença progressiva seja realizado, como por exemplo, o câncer, doenças neurodegenerativas, cardiopatias e nefropatias em estado avançado e



Equipe de Cuidados Paliativos Hospital viValle. Da esquerda para a direita: Francyne Hirose (fisioterapeuta), Rita de Cássia (enfermeira), Dr. Tadeu Ferreira (médico), Marina Tosetto (enfermeira), Bruna Barjud (psicóloga), Tábata Martins (enfermeira), Paula Magalhães (psicóloga), Sabrina Matos (enfermeira) e Dra. Fabiana Sirolli (médica).

SIDA, entre outras. Esse passo inicial pode permitir ao paciente maior autonomia, independência, promovendo uma maior qualidade de vida junto aos familiares e amigos por mais tempo.

Concomitantemente ao manejo da dor e do tratamento terapêutico adequado, a família também é foco do cuidado paliativo. A compreensão de momentos significativamente impactantes na rotina da família é fundamental para que o momento seja menos desgastante. O apoio e acompanhamento de equipe especializada aos familiares pode se estender até 72h após o falecimento, e tem o objetivo de auxiliar no processo de luto.

**Humanização na assistência** – No Hospital viValle, a política assistencial se baseia em um cuidado humanizado que procura lidar com o paciente de forma global. Há alguns anos, a equipe multidisciplinar que atua na UTI implantou um sistema de conferência diária dos casos, que proporciona flexibilidade ao plano terapêutico aplicado, impactando diretamente na qualidade de vida dentro da Unidade Intensiva.

A equipe de psicologia acompanha diariamente as famílias durante os boletins médicos e está disponível para os familiares e pacientes para auxílio durante a internação. Além de protocolos assistenciais humanizados, alguns aspectos físicos foram também implantados para o maior conforto, como a previsão de um acompanhante 24h por leito e flexibilização de horários de visitas a pacientes críticos.

## APLICAÇÃO DE NOVAS TECNOLOGIAS PARA O DIAGNÓSTICO E ACOMPANHAMENTO DO CÂNCER DE PRÓSTATA

No mundo todo, o mês de novembro é dedicado à conscientização sobre a importância de manter os exames de rotina masculinos em dia. Uma doença que chama a atenção nesse período é o câncer de próstata. A preocupação é justificada: no Brasil, esse é o segundo tipo da doença que mais se manifesta em homens. Segundo o Instituto Nacional do Câncer (INCA), são esperados mais de 60 mil casos por ano.

O aumento da expectativa de vida da população é um fator que contribui para o aumento dos casos da doença, mas a desinformação e o preconceito em relação ao exame de toque são aspectos que não podem ser ignorados, pois possuem impacto direto na detecção precoce da doença.

O exame de toque retal e o PSA continuam insubstituíveis na detecção do câncer de próstata. No entanto, a busca por exames mais precisos que possam complementar o exame de toque é constante. Hoje é possível acompanhar a saúde da próstata através de exames de imagem de alta definição.

A URC Diagnósticos por Imagem instituiu um protocolo com padrão internacional para o rastreamento e acompanhamento de tumores e lesões na próstata: a ressonância magnética multiparamétrica da próstata. Este exame combina diferentes técnicas aplicadas pela ressonância magnética em um aparelho de alto campo e gradiente e com os softwares de pós-processamento modernos.

É feita avaliação anatômica e de caracterização tecidual da próstata com as técnicas de Difusão/Mapa ADC e T1/T2, além de outras com o enfoque de mapeamento glandular, gordura peri-prostática, avaliação da cápsula e estadiamento local. São avaliados: bexiga, porção proximal dos ureteres, colo da vesícula e vesículas seminais. Além do estudo da vascularização glandular e a perfusão tecidual através de técnicas dinâmicas e angiográficas para melhor estratificação de possíveis nódulos.

Desta forma, essa combinação de técnicas permite um exame que proporciona resultados mais detalhados, sendo possível identificar e localizar a lesão e também estimar a sua agressividade. Além da sua utilização para a detecção das lesões na próstata, existem outras aplicações práticas:

- Diagnóstico e estadiamento do câncer de próstata;

- Avaliação de diagnósticos diferenciais como prostatites;
- Fornece informações para escolha entre diversas formas de tratamento;
- Acompanhamento dos resultados de terapias focais;
- Investigação de recidivas locais;
- Orientação para novas biópsias em pacientes com forte suspeita de câncer, mas com resultados negativos anteriores.



Na URC, todos os exames possuem os mapas multiparamétricos coloridos e o diagrama de avaliação do PI-RADS™ (Prostate Imaging – Reporting and Data System). Mesmo com as possíveis falhas de classificação esta é descrita da seguinte forma:

- PI-RADS 1 – Muito baixa probabilidade de tumor clinicamente significativo
- PI-RADS 2 – Baixa probabilidade de tumor clinicamente significativo
- PI-RADS 3 - Probabilidade intermediária de tumor clinicamente significativo
- PI-RADS 4 – Alta probabilidade de tumor clinicamente significativo
- PI-RADS 5 – Muito alta probabilidade de tumor clinicamente significativo

O protocolo aplicado não utiliza bobina endorretal e é realizado com o paciente deitado no interior do aparelho com uma bobina abdominal flexível, proporcionando maior conforto.

# PROTOCOLO CLÍNICO TROMBÓLISE VENOSA EM AVCI AGUDO

O AVCI é um dos maiores problemas de saúde pública. Nos Estados Unidos, ocorrem, anualmente, mais de 700 mil casos de acidente vascular cerebral (AVC) com cerca de 160 mil mortes. A mortalidade gira em torno de 10 a 17 % dos casos e os indivíduos. O custo anual com hospitalizações nos EUA supera 53 bilhões de dólares. Em São Paulo, no ano de 2004, houve

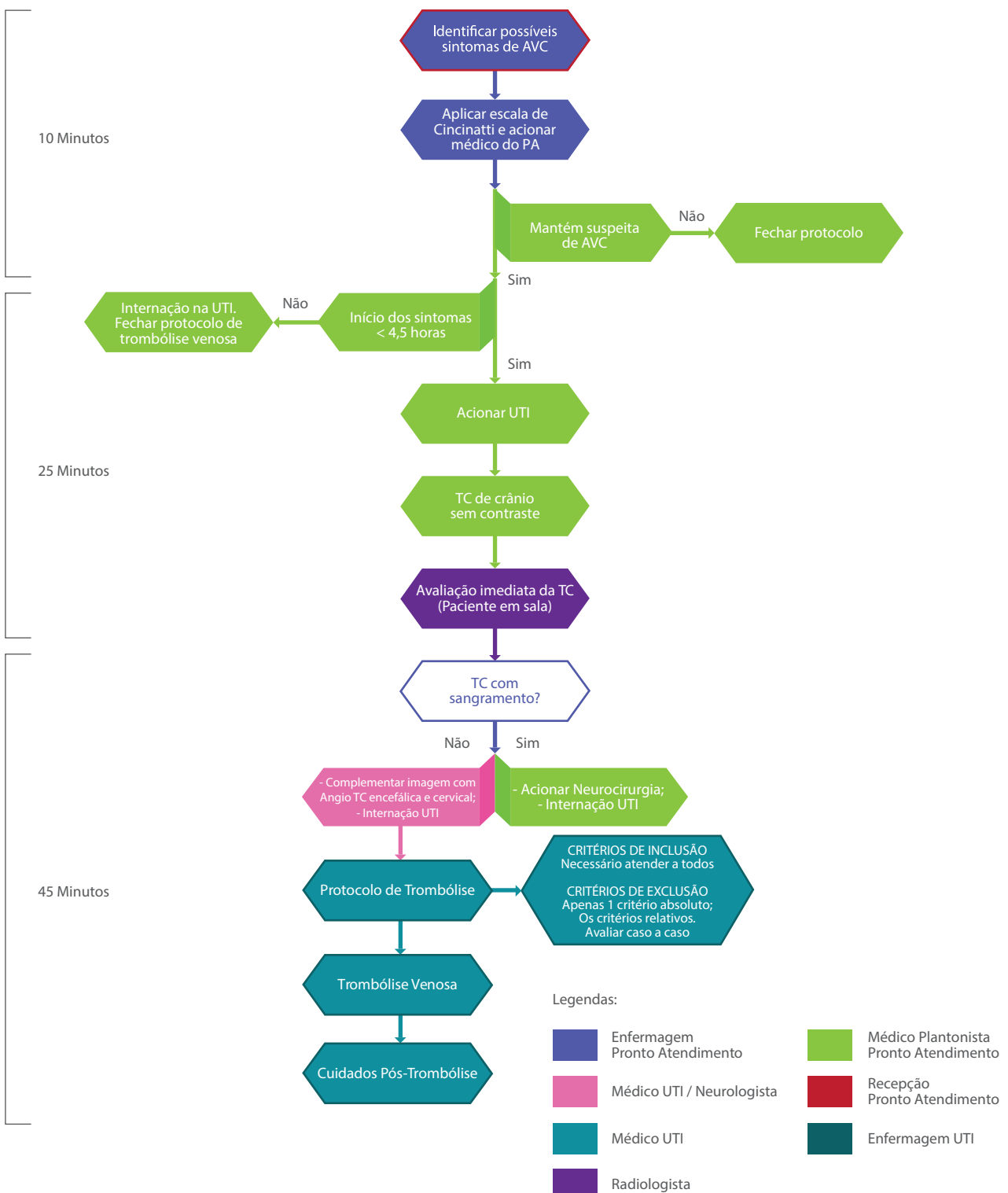


21.076 mortes por doença cerebrovascular. A morbidade do AVCI é importante também porque muitos pacientes que se recuperam do evento agudo podem permanecer com uma seqüela significativa, trazendo outros custos ao sistema de saúde e tornando-se dependente da família ou de instituições capacitadas ao seu acompanhamento e tratamento.

Para o paciente com sinais e sintomas de AVC, a agilidade no atendimento é muito importante, a rapidez do diagnóstico e a intervenção médica adequada são fundamentais para um tratamento com maiores chances de sucesso.

O Hospital viValle possui um protocolo de atendimento ao paciente com AVC composto por equipe multidisciplinar, visando diagnóstico precoce, protocolo de trombólise, prevenção de danos secundários, reabilitação precoce na tentativa de diminuir mortalidade e seqüelas.

Mantenha-se atualizado em relação aos protocolos assistenciais do Hospital viValle, e contribua para um ambiente seguro para profissionais e pacientes. Todas essas informações estão disponíveis no Tasy, e podem ser acessadas também pelo Espaço Médico viValle.



# CENTRO DE TRAUMA VIVALLE APRESENTA PRIMEIRAS ESTATÍSTICAS

Com início das atividades em julho de 2017, o Centro de Trauma viValle envolveu profissionais assistenciais e de apoio do Pronto Atendimento, do laboratório de Diagnóstico por Imagem, do Centro Cirúrgico e das alas de internação num protocolo e fluxo de atendimento com o objetivo de prestar atendimento a pacientes de trauma.

O Centro de Trauma, entre os meses de julho e novembro, atendeu 189 pacientes sem registrar nenhum óbito (os dados se referem a atendimentos realizados entre 17 de julho e 30 de novembro). Nesse período também pode dar apoio em um dos mais graves acidentes registrados na região, envolvendo 36 veículos e provocou um incêndio no dia 30 de agosto, na rodovia Carvalho Pinto.

## **Diagnósticos**

- Politrauma – 65
- Traumatismo Crânio Encefálico – 64
- Fraturas – 24
- Trauma Abdominal – 5
- Trauma Torácico – 11
- Outros – 20

## **Causas do Trauma**

- Acidentes de Trânsito – 96
- Queda – 72
- Agressão – 16
- Atropelamento – 4
- Ferimento por Arma Branca – 1

**No Caminho do Bem** – Seguindo as estatísticas mundiais, os acidentes de trânsito são a principal causa de trauma também na região. A campanha “No Caminho do Bem” fala da importância da direção responsável e segura, lançada pelo Hospital viValle no mês de novembro, distribuiu kits com lixeiras para carros e panfletos educativos para motoristas que estacionaram no shopping Colinas e também no Hospital viValle.

# Motorista que dá preferência para o pedestre,

está seguindo pelo caminho do bem!

no caminho do bem



Uma Campanha Hospital viValle. Por um trânsito mais seguro.



hospital  viValle  
Você sente a diferença

REDE *D'OR*  
SÃO  LUÍZ

Dr. Fernando VC De Marco  
Diretor Técnico  
CRM 87270 - RQE 35860

Av. Lineu de Moura, 995 - Urbanova  
São José dos Campos - SP - CEP: 12244-380  
Tel: (12) 3924-4900  
[www.vivalle.com.br](http://www.vivalle.com.br)